





BLUMENTOPF GROSS WRAPPER, BODEN + TOPPER „BASIC“

VORLAGE ZUR HERSTELLUNG EINER SCHABLONE
FÜR PRIVATE NUTZUNG


Copyright: CompUser, Thomas Greschner,
kommerzielle Kopie und Verbreitung nur mit Rücksprache



Wrapper-
Durchmesser:

unten 90 mm
oben 125 mm

Höhe:
100 mm



HINWEISE:

1. WRAPPER

Die Verschlusslasche in den Ecken ca. 5 mm einschneiden, wie eingezeichnet. Zum Einschieben in die Laschenöffnung zunächst schräg ansetzen und erst einen Einschnitt einschneiden, dann die Lasche komplett einstecken und etwas nachjustieren. Verriegelt automatisch.

2. BODEN

Nach dem Ausschneiden einfach die Bögen alle in eine Richtung knicken. Mit den nach oben zeigenden Bögen in den Wrapper einlegen und bündig nach unten drücken. Die Bögen am Wrapper festkleben.

3. TOPPER

Ausschneiden und auf einen halbierten Holz-(Schaschlik)-Spieß kleben. Einzeln oder mit Gegenstück.